



# Ерошкино Лукешко

Ерошкина газета для детей

Газета издается  
с июля 2005 года

2018 - ГОД ДОБРОВОЛЬЦА  
И ВОЛОНТЕРА В РОССИИ

## Колонка Ерошки

Ура! Ура!! Ура!!!  
Ликует детвора.  
Трёхкратное «Ура!» -  
Во всех концах двора.

Каникулы! Каникулы!  
С утра и до утра.  
Каникулы! Каникулы!  
Ура! Ура!! Ура!!!

Е. Голубенко



## Сегодня в номере



Колонка Ерошки



2018 - Год добровольца  
и волонтера



По секрету всему свету!



Игротека

Друзья! Спешу поздравить вас с окончанием учебного года и сообщить о том, что **1 июня в 11-00 ч стартует городская программа летнего чтения детей «Лето, книга, я – друзья!».**

Для тех, кто первый раз участвует в программе, хочу отметить, «Лето, книга, я – друзья!» это:



Двадцать шестое лето библиотекари придумывают буклеты с интересными заданиями. Вы сможете проявить свои творческие способности: воплотить идеи в поделках, рисунках, рассказах и стихах.

По итогам программы все участники получают призы! А самым лучшим ребятам будет присвоено звание – Супер – Гулливер!

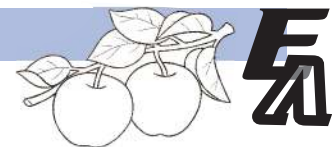
Участвуйте!

Дерзайте!

Будьте лучшими!

Ерошка





2018 год объявлен президентом России Владимиром Путиным Годом добровольца и волонтера.

Вы тоже можете стать добровольцами!

Рассмотрите картинки - они помогут вам узнать, чем славятся добровольцы:



Много добрых дел стараются совершить члены семьи Гаун, читатели детской библиотеки № 13. Одну такую добрую историю рассказала для вас, ребята, Тамара Гаун, участница летней программы.

### Спасенный Людвиг

Это случилось летом, когда мы жили в деревне Уйского района. Мой папа и брат Матвей ехали домой из города Пласта. И на дороге увидели лисёнка.

Он сидел один и жалобно смотрел по сторонам. Вид у него был очень замученный, глаза слезились, а шерстка вся была грязная.

Лисёнок не знал, что делать и растерянно смотрел, как на него едет машина. Папа остановил машину, а брат Матвей подошел к лисёнку. Лисёнок стал пятиться и рычать, но никуда не убежал. И тогда папа решил взять его домой, чтоб лисёнок не погиб под колёсами машин, как погибла его мама.

Накинув на лисёнка куртку, лесного зверька привезли домой. Дома для лисёнка сделали клетку, куда его и поместили. Сначала лисёнок забился в угол, отказывался от еды и жалобно скулил. Но прошло немного времени, осмотревшись, он понял, что его никто не обидит и жадно вылакал всю еду.

На семейном совете решили назвать лисёнка Людвигом.

Немного освоившись, Людвиг стал бегать по клетке, а когда мы, дети, подходили к клетке, он показывал нам свои

острые зубки. Через месяц лисёнок окреп, подос. Шубка у него стала рыженькая, глазки-бусинки заблестели. На вид он был здоров, но очень скучал по своему лесному дому. Было решено отвести лисёнка в лес и выпустить на свободу.

В лесу, открыв клетку, мы стали наблюдать за Людвигом. Лисёнок высунул свою красивую мордочку и стал принюхиваться. Почувствовав, что пахнет его домом, стал потихоньку выбираться из клетки. Осмотревшись, еще раз посмотрел на нас, Людвиг вильнул своим пушистым хвостом и исчез среди кустов и деревьев. Больше мы не видели нашего лисёнка, но я уверена, что он стал большим и красивым лисом.

Будь здоров наш Людвиг, мы тебя не забудем!



Ребята, пишите и вы о своих добрых делах!

Адрес электронной почты Ерошки:

[zlat-eroshka@mail.ru](mailto:zlat-eroshka@mail.ru)

группа "ВКонтакте"

<https://vk.com/dszlat>

Не забывайте отвечать на задания буклетов!



Привет всем Почемучкам!

Я очень люблю читать и задавать много вопросов. Больше всего люблю искать ответы в книгах. Мои самые умные и любимые книги объединены в одну серию. Она называется «Почемучкины книжки».


В библиотеках обязательно берите и читайте книги этой серии. Именно «Почемучкины книжки» помогут выполнить задания в двух буклетах для дошкольников и младших школьников.

А сейчас предлагаю «полакомиться» мороженым - познакомиться с интересными фактами!



Оказывается, мороженое было не всегда.

Предком мороженого считается «сладкий лед» - подслащенный фруктовый сок, замешанный на снеге со льдом. Это лакомство знали уже в древности.



«Сладкий лед» знали древние греки и римляне. О нем писал великий врачеватель Гиппократ. В 15 веке мороженое было одним из изысканных блюд королей и знатных особ. При этом рецепт его приготовления оставался засекреченным.

Придворные кулинары даже давали специальную присягу в том, что тайна мороженого умрет вместе с ними. А, что такое секрет? Это то, что постепенно становится известным всему свету.

Так получилось и с мороженым. Тайна стала просачиваться из дворцовых кухонь в свет. На праздниках им лакомилась теперь и простые граждане. Вскоре из Италии рецепт мороженого попал в соседние страны.

Важным для мороженого стал 1660 год.

Итальянец Франческо Прокопио отправился в Париж, где открыл продажу мороженого. Парижане ели мороженое так много, что Прокопио не успевал его изготавливать.



В Киевской Руси мороженое изготавливали из мелко настриганного замороженного молока.

Во многих деревнях на Масленицу замешивали творог со сметаной, изюмом и сахаром. Следом из смеси лепили сказочные фигурки животных, птиц, затем выставляли на мороз. Вот так и получалось домашнее мороженое.

До конца прошлого века мороженое было дорогим, пока не изобрели холодильные машины. Ведь доставлять и сохранять лед, для охлаждения, было хлопотно и требовало расходов.





Какого только разного мороженого не бывает: в Калифорнии - чесночное, на Украине - с салом. Есть авокадное, с черным хлебом, тыквенное, томатное, с сыром.

Но самое популярное - ванильное мороженое.

Секреты рассказал **Знайка**, твой друг и помощник

Найдите не менее 10 отличий

Помогите мальчику запустить воздушного змея!



**Составители:**  
Д.Г. Семенова (детская библиотека № 13),  
А.В. Фефелова (ЦГБ), Ю.И. Лобанова (ЦГБ)

**Компьютерный дизайн, вёрстка:**  
М.В. Кудреватых, зав. отделом маркетинга ЦГБ

**Ответственный за выпуск:**  
Н.Ю. Соколова, зам. директора МБУК «ЦБС ЗГО»

**Сайт ЦБС:** [www.zlatcbs.ru](http://www.zlatcbs.ru)

**Отпечатано:** отдел маркетинга

**Тираж:** 30 экз.

[zlat-eroshka@mail.ru](mailto:zlat-eroshka@mail.ru)

<https://vk.com/dszlat>